

TOP

PIANI

BASI

TAVOLI

SEDIE

LETTINI

CATERING

CATALOGO 2024

PIANI SEVELIT







**NOVITÀ
2024**



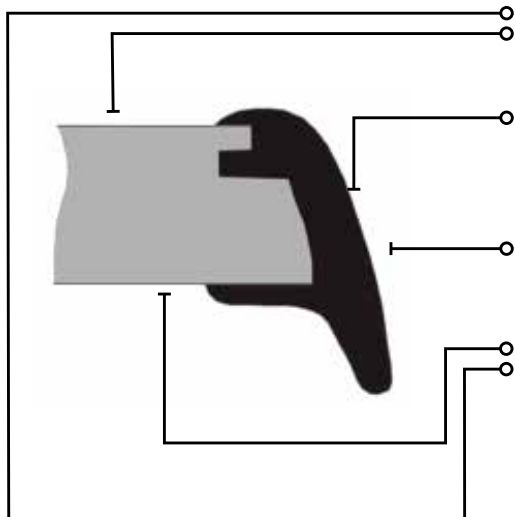
PIANI SEVELIT

PIANI RESISTENTI **PER L'ESTERNO**

I piani tavolo SEVELIT, ideali per l'outdoor, sono rinomati in tutto il mondo per l'eccellente qualità, il design accattivante e la lunga durata. I piani tavolo SEVELIT sono versatili e ideali per l'ospitalità, il giardino e il campeggio.



Forma rotonda e ovale



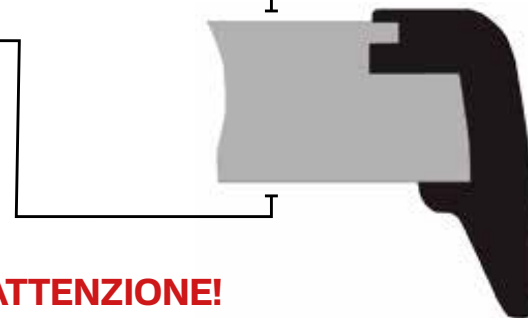
Superficie, rivestimento in resina melaminica con sottofondo aggiuntivo

Pannello truciolare speciale in legno E1, con colla impermeabile (ecologica con circa il 95% di legno)

Bordo facile da pulire, in particolare polipropilene di alta qualità, estremamente resistente agli urti, protezione ottimale dei bordi, che impedisce la penetrazione dell'umidità

Fondo, rivestimento in resina melaminica con sottofondo aggiuntivo

Forma rettangolare e forma quadrata



Dettaglio Bordo piani Sevelit, esterno e interno”



Quali viti utilizzare **ATTENZIONE!**

La vite deve penetrare all'interno del piano tra i 10 e i 13mm (su 16 totali).

Se utilizzate un avvitatore elettrico impostate una bassa velocità di rotazione (bassa coppia).

Per basi particolarmente pesanti suggeriamo di inserire 4+4 viti.



Bassa velocità di rotazione


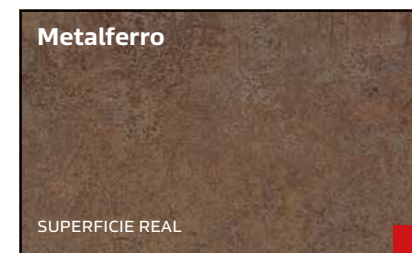


Lunghezza viti

La lunghezza delle viti dipende dalla crociera della base di aggancio. La vite deve essere tale da entrare nel piano tra i 10 e i 13 mm

GAMMA COLORI 2024

PIANI SEVELIT



Superficie Real

I decori a superficie real hanno un particolare effetto che si ispira al mondo industriale e vintage, che lo rende ideale per il mondo Contract e della ristorazione in generale.



Punti di forza

- Oltre 30 anni di esperienza nella produzione di piani da tavolo SEVELIT
- I piani SEVELIT possono essere utilizzati sia per interni che per esterni.
- Elevata resistenza ai raggi UV, alle condizioni atmosferiche avverse, alle bruciature di sigaretta e al calore
- Straordinariamente resistenti a graffi, abrasioni e impatti
- Bordi con innovativa superficie facile da pulire
- Il processo di bordatura con un mix di resine innovative consente al piano di diventare particolarmente resistente agli urti e cadute.
- Regolarmente testati, certificati e continuamente controllati dall'istituto di prova TÜV Rheinland
- Eccezionale rapporto qualità/ prezzo grazie al processo di produzione altamente automatizzato ed efficiente



Piani personalizzati

I piani personalizzati SEVELIT sono il mezzo di comunicazione ideale per una pubblicità diretta ed efficace.

La personalizzazione è disponibile nelle seguenti dimensioni: tondo 600mm, tondo 700mm, tondo 850mm e quadrato 700x700 mm.

CARATTERISTICHE TECNICHE

PIANI SEVELIT

Forma <i>Shape</i>	Misure <i>Size</i>	Spessore tavolo <i>Thickness table</i>	Spessore bordo <i>Thickness hedge</i>	Forma del bordo <i>Shape of hedge</i>
Forma rettangolare o quadrata <i>Rectangular or square shape</i>				
	600x600mm	16mm	27mm	
	700x700mm	16mm	30mm	
	800x800mm	16mm	30mm	
	1.150x700mm	16mm	30mm	
	1.320x900mm	16mm	27mm	
Forma tonda <i>Round shape</i>				
	diametro 600 e 700mm	16mm	27mm	
	diametro 850 e 1.000mm	16mm	30mm	
	1.320x900mm	16mm	30mm	
	1.500x900mm	16mm	35mm	